

## Kurssekretariat

Frau Denise Bamert Winkler, CBS Congress Management GmbH  
Technoparkstrasse 1, CH-8005 Zürich  
Telefon: +41 - 44 - 533 37 37, Fax: +41 - 44 - 533 37 35  
E-Mail: info@cbs-congress.ch, Homepage: www.wintersymposium.eu

## Kursleitung

Prof. Dr. Andrea Wichelhaus, Direktorin der Poliklinik für Kieferorthopädie,  
Klinikum der Ludwig-Maximilians-Universität München

## Referenten

**Prof. Dr. Monika Betzler**, Leiterin des Lehrstuhls für Philosophie an der Ludwig-Maximilians-Universität München

**Univ.-Prof. Dr. med. dent. Katrin Bekes**, Leiterin des Fachbereichs Kinderzahnheilkunde, Universitätszahnklinik Wien

**Dr. Verena Bürkle**, Kinderzahnärztin, Inhaberin „Alles über Kinderzähne“, Salzburg

**Dr. med. Hubertus van Waes**, Leiter der Station für Kinderzahnmedizin, Klinik für Kieferorthopädie und Kinderzahnmedizin, Zentrum für Zahn-, Mund- und Kieferkrankheiten der Universität Zürich

**Prof. Dr. med. Dr. med. dent. Matthias Folwaczny**, Leiter Sektion Parodontologie, Spezialist Parodontologie und Endodontie, Poliklinik für Zahnerhaltung und Parodontologie, Klinikum der Ludwig-Maximilians-Universität München

**Prof. Dr. Lina Gölz**, Direktorin der Zahnklinik 3 - Kieferorthopädie des Universitätsklinikums, Erlangen

**Prof. Dr. med. dent. habil. Franka Stahl**, Direktorin der Poliklinik für Kieferorthopädie, Universitätsmedizin Rostock

**Dr. Susanne Woitzik**, Mitglied der Geschäftsleitung der ZA-Zahnärztliche Abrechnungsgenossenschaft eG, Düsseldorf

**Prof. Dr. med. dent. Andrea Wichelhaus**, Direktorin der Poliklinik für Kieferorthopädie, Klinikum der Ludwig-Maximilians-Universität München

**Dr. Fiona Adler**, Kieferorthopädin, Pullach

**Dipl.-Biol. Dr. rer. nat. Uwe Baumert**, Leiter des Forschungsbereiches Mechanobiologie & Genetik, Poliklinik für Kieferorthopädie, Klinikum der Ludwig-Maximilians-Universität München

**Dr. Bruno Di Leonardo**, Kieferorthopäde, Gastprofessor an der Universität Triest, Privatpraxis in Arco, Italien

**Dr. med. dent. Tena Eichenberg**, Kieferorthopädin, Neu-Ulm

**Dipl.-Ing. (FH) Markus Kaiser**, Leiter Digitale Technologien, DENTAURUM GmbH & Co. KG, Ispringen

**Dr. Oliver Liebl**, Kieferorthopäde, Wertheim

**Dr.-Ing. Matthias Mertmann**, CEO der REDSYSTEM GmbH, München

**Dr. Cora Claussen**, Poliklinik für Kieferorthopädie, Klinikum der Ludwig-Maximilians-Universität München

**Dr. Marc Dulla**, Poliklinik für Kieferorthopädie, Klinikum der Ludwig-Maximilians-Universität München


**ZA Alexander Keller**, Poliklinik für Kieferorthopädie, Klinikum der Ludwig-Maximilians-Universität München



28  
Winter  
symposium  
2019

In Kooperation mit





Samstag, 19. Januar 2019

ab 14.00	Registrierung und Abgabe der Kursunterlagen und Gruppeneinteilung
17.15	Begrüßung der Kursteilnehmer und ihrer Begleitpersonen durch die wissenschaftliche Kursleiterin <i>A. Wichelhaus</i>
	<b>Festvortrag:</b> Einmal ist keinmal. Willensschwäche und schleichende Irrationalität <i>M. Betzler</i>
18.30	Begrüßungscocktail

Sonntag, 20. Januar 2019

08.15 s.t.	Zahnärztliche Chirurgie bei Kindern <i>H. van Waes</i>
09.15	Kaffeepause
09.30	Parodontologische Aspekte der kieferorthopädischen Therapie <i>M. Folwaczny</i>
10.30	Kaffeepause
10.45	Inflammatorische Prozesse des Knochens während der Zahnbewegung und Mechanotransduktion von Kräften <i>U. Baumert</i>
16.00	Klinisches Management der MIH - Update 2019 <i>K. Bekes</i>
17.00	Kaffeepause


Donnerstag, 24. Januar 2019

08.15 s.t.	Kompensationsbehandlung oder orthognathe Chirurgie <i>A. Wichelhaus</i>
09.15	Kaffeepause
09.30	Chirurgische Intervention bei Patienten mit Aplasie – Ist die autogene Zahntransplantation eine kieferorthopädisch/chirurgische Alternative? <i>C. Claussen</i>
10.30	Kaffeepause
10.45	Mehr Erfolg im Team <i>S. Woitzik</i>
12.00 - 17.00	Lernmaterial

**Wir danken den Ausstellern und Sponsoren:**

Dentaurum GmbH & Co. KG, D- 75228 Ispringen  
 GAC Deutschland GmbH, D- 81737 München  
 Fachlabor Dr. W. Klee, D- 60386 Frankfurt  
 FORESTADENT Bernhard Förster GmbH, D- 75172 Pforzheim  
 Institut Straumann AG, CH- 4002 Basel  
 Tessmann KFO Technik GmbH, D- 74523 Schwäbisch Hall  
 3M Deutschland GmbH, D- 82229 Seefeld  
 3Shape Germany GmbH, D- 40221 Düsseldorf

- (1) In Kooperation mit GAC Deutschland GmbH
- (2) In Kooperation mit Dentaurum GmbH & Co. KG
- (3) In Kooperation mit FORESTADENT Bernhard Förster GmbH
- (4) In Kooperation mit 3Shape Germany GmbH



Montag, 21. Januar 2019

08.15 s.t.	Aktuelles zur Angst- und Schmerzkontrolle <i>H. van Waes</i>
09.15	Kaffeepause
09.30	Dysbiose und Probiose: Neue Ansätze für die Zahnmedizin? <i>M. Folwaczny</i>
10.30	Kaffeepause
10.45	Mundgesundheit und Lebensqualität bei Kleinkindern – Wie nehmen Eltern die Gesundheit ihrer Kinder wahr? <i>K. Bekes</i>
11.45	Aktuelle Falldiskussionen und Lernmaterialien <i>T. Eichenberg</i>

16.00 - 18.45 Praktische Übungen:


Montag	A	B	C
16.00 – 17.15	grün	gelb	blau
17.30 – 18.45	gelb	blau	grün

17.15 Kaffeepause

PS. Nach jedem Vortrag wird eine kurze Zeit eingeräumt, um dringende Fragen zu beantworten.

Dienstag, 22. Januar 2019

08.15 s.t.	Einsatz der Mundvorhofplatte in der Frühbehandlung von Funktionsstörungen <i>A. Wichelhaus</i>
09.15	Kaffeepause
09.30	Frühbehandlung und Prävention aus funktioneller Sicht <i>F. Stahl</i>
10.30	Kaffeepause
10.45	Nickelallergie – Welchen Einfluss hat die Kieferorthopädie? <i>L. Gölz</i>
11.45	Aktuelle Falldiskussionen und Lernmaterial <i>T. Eichenberg</i>
16.00	Meine wichtigsten 2 Minuten für die Diagnostik - Möglichkeiten der transversalen 3D-Diagnostik <i>O. Liebl (1)</i>
16.45	Kaffeepause
17.00	Modelle aus dem 3D-Drucker – Was ist zu beachten? <i>M. Kaiser (2)</i>
17.45	Gaumennahterweiterung – Wann und wie!? <i>B. Di Leonardo (3)</i>



Mittwoch, 23. Januar 2019

08.15 s.t.	Der sekundäre Engstand – Eine interdisziplinäre Aufgabe <i>F. Stahl</i>
09.15	Kaffeepause
09.30	Die Biomechanik als Werkzeug für die Kieferorthopädie <i>M. Mertmann</i>
10.30	Kaffeepause

10.45 – 12.00 Praktische Übungen:

16.00 - 18.45 Praktische Übungen:

Mittwoch	D	Intraoralscanner und digitaler Workflow in der KFO-Praxis	F. Adler (4)	Wintergarten
	E	Biomechanik Kieferorthopädie	M. Mertmann	Bibliothek
	F	Möglichkeiten und Grenzen des digitalen Setups	M. Dulla A. Keller	Kleiner Saal
	D		E	F
10.45 – 12.00		gelb	blau	grün
16.00 – 17.15		grün	gelb	blau
17.30 – 18.45		blau	grün	gelb

17.15 Kaffeepause

PS. Nach jedem Vortrag wird eine kurze Zeit eingeräumt, um dringende Fragen zu beantworten.

Sonntag, 20. Januar 2019

17.30 – 18.45 Praktische Übungen:

Gruppe 1 (blau)

Gruppe 2 (grün)

Gruppe 3 (gelb)

Sonntag	A	Periimplantitis – Die neue parodontologische Herausforderung	M. Folwaczny	Kleiner Saal
	B	Neues aus der Kinderzahnheilkunde	K. Bekes V. Bürkle	Wintergarten
	C	Interessante Fälle aus der kinderzahnmedizinischen Mailbox	H. van Waes	Bibliothek
	A		B	C
17.30 – 18.45		blau	grün	gelb

19.30 Eröffnungsbankett mit Kursteilnehmern und ihren Angehörigen in der Alm (oberhalb Kuhstall, 1. Stock).

PS. Nach jedem Vortrag wird eine kurze Zeit eingeräumt, um dringende Fragen zu beantworten.